

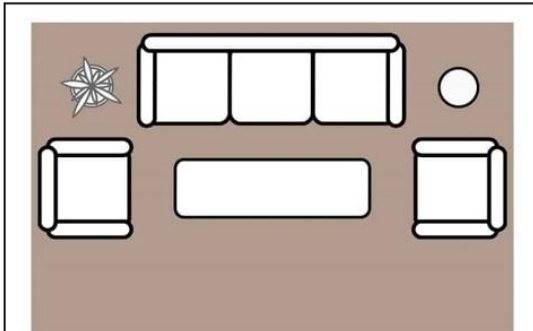
O TAMANHO CERTO DE TAPETE

como selecionar

GUIA PRÁTICO



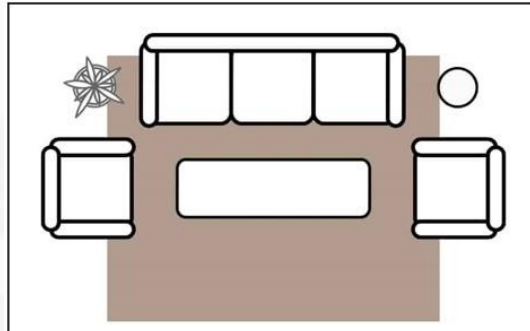
NA SALA DE ESTAR



Todos os móveis em cima do tapete

Todos os móveis no tapete

O dimensionamento tradicional em uma sala de estar é ter todos os móveis inteiramente sobre o tapete. Você precisa de um tapete bastante grande, mas o tamanho exato dependerá do tamanho da sua mobília e do seu ambiente. Um tamanho típico de tapete para este visual é um tapete de 2,0 x 2,50m ou maior.

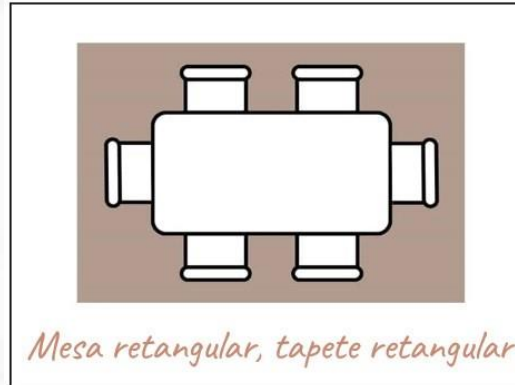


Pernas frontais em cima do tapete

Apenas pernas dianteiras no tapete

Outra opção bastante aceitável na sala de estar é um tapete grande o suficiente para acomodar as pernas dianteiras de todos os móveis. Isso funciona bem em uma sala de estar um pouco menor ou se você estiver com um orçamento mais apertado. Um tapete de área de 1,20 x 1,80m pode funcionar neste tipo de situação, mas, novamente, meça para ter certeza de que todas as pernas dianteiras ficarão apoiadas no tapete.

NA SALA DE JANTAR



Mesa retangular, tapete retangular

Tapete retangular

O primeiro é um tapete retangular. É claro que isso funcionará melhor se você tiver uma mesa de jantar retangular ou oval. O tapete retangular mais comum para sala de jantar é um tapete de 2,0 x 2,50m. Se menor, você corre o risco das cadeiras não ficarem no tapete. Se você tiver uma mesa sob medida, menor ou maior do convencional, pode ser necessário um tapete de tamanho diferente.



Mesa redonda, tapete redondo

Tapete redondo

A segunda opção de tapete é um tapete redondo para combinar com uma mesa redonda. Se você tem uma mesa típica de quatro lugares, um tapete redondo de 2,0 x 2,0m é provavelmente o melhor tamanho para o sua sala.

Na sala de jantar, há duas opções comuns de tapetes.

NO QUARTO



Os tapetes no quarto adicionam muito aconchego e conforto. E eles são super confortáveis para quando se sai da cama e põe os pés no chão!


Todos os móveis no tapete

Com esta versão de tapetes, todos os móveis ficam sobre o tapete, deixando apenas uma borda do piso descoberto aparecendo ao redor das bordas do ambiente.



Parcialmente sob a cama

Com esta escolha, o tapete aparecerá debaixo da cama, mais ainda ao pé desta. Além disso, o tapete não se estende até a cabeceira da cama e as mesinhas de cabeceira não se acomodam no tapete. Normalmente, um tapete de 2,0 por 2,5m será perfeito nessa situação, mas virado de forma que o lado mais longo fique paralelo à cabeceira e aos pés da cama.



Ao lado da cama

Se você deseja economizar no orçamento, esta opção é perfeita. Você pode escolher o tamanho do tapete com base no tamanho do seu quarto, talvez um modelo corredor de 0,70 x 1,20m ou até mais em cada lado da cama.

MAIOR É MELHOR

Como mencionei, muitas vezes o orçamento é o fator decisivo ao escolher um tapete para o seu espaço. Mas atrevo-me a dizer que se escolher bem, e escolher a opção maior, ficará muito mais feliz com o resultado do que se escolher um tapete de menor dimensão!

Tem que começar!

Agora você não erra mais.

E se errou, já sabe como consertar e melhorar! Então, quer aprender mais sobre decoração de ambientes? Como planejar os espaços, e o que é necessário fazer em cada uma das etapas da decoração? Então se inscreve no curso **“Como Decorar Ambientes – do começo ao fim”**, que o @ibdioficial criou para você!

QUERO APRENDER
A DECORAR